


YATIRIM FONLARI HAFTALIK BÜLTENİ



 **HALKYATIRIM**

halkyatirim.com.tr | 444 42 55

➤ **Geçtiğimiz hafta piyasadaki gelişmeler;**

- BIST100, 2392'den haftaya başlayan ve TCMB'nin faiz kararını beklentiler doğrultusunda %14'te sabit bıraktığı haftada endeks hafta açılışında 2346'yı aşağıda test etmiş olsa da toparlanarak geçen hafta geçilemeyen 20 günlük üssel ortalamasının üzerine yerleşti ve haftayı 2438'den tamamladı. Haftalık kazancı **%2.80** oldu. Bankacılık endeksinde yatay bir performans görürken haftalık kayıp **%0.98** oldu. Ulaştırma endeksinde **%4.49**, Sınai endekste **%3.56** kazançla hafta tamamlandı.
- USD/TRY, Yukarı yönlü hareketine devam eden Dolar/TL 16 psikolojik seviyesini aştığı haftada yukarıda 16.46'yı gördü ve geri çekilerek haftayı 16.21'den tamamladı. Haftalık kazanç **%1.98** olarak gerçekleşti.
- Ons Altın, 1846 seviyesinden başlanan ve 200 günlük basit hareketli ortalamasının destek olduğu altında zirvede 1870 görülmesine rağmen hafta 1853'den tamamlandı. Haftalık kazancı **%0.37**.
- Gram Altın, 944'ten işleme başladığı haftada gram altın, Dolar/TL'den güç bularak yukarıda 981'i test etti ancak dolarda yaşanan geri çekilmeyle bu seviyede tutunamayarak haftayı **%2.42** kazançla 967'den tamamladı.
- Ons Gümüş, Altındaki yatay hareketin etkisiyle Gümüşte de 21.67-22.20 arasında sınırlı bir hareket gördük. 21.75'ten açıldığı haftayı 22.11'den kapattı. Haftalık kazanç **%1.64**.
- Brent Petrol, 110.47'den başladığı haftada pozitif bir trend çizdi. Yukarıda en yüksek 115.65'i gördü. Supertrend seviyesi olan 116.17 güçlü direnci. Haftayı da 115.27'den **%4.25** kazançla tamamladı.
- Dolar endeksi, DXY'de düşüşün devam ettiğini izledik. 50 günlük ortalamasının destek olarak öne çıktığı ve 103.03'den başladığı haftayı **%1.34** kayıpla 101.63'ten tamamladı.
- ABD 10 yıllık tahvil faizi, 2.78'den başladığı ve tepede 2.86'yı gördüğü haftayı 50 günlük ortalamasına paralel 2.74'ten tamamladı. Haftalık kayıp **%1.47**.
- Yurtdışı piyasalarda ise Amerika tarafında uzun süredir devam eden negatif haftalık kapanışların ardından pozitif bir haftayı izledik. S&P500 **%6.58**, Nasdaq **%6.84**, Dow Jones **%6.24** kazançla haftayı tamamladı.

➤ Geçen hafta piyasada açıklanan veriler?

- Türkiye Cumhuriyet Merkez Bankası politika faizini beklendiği gibi **%14** seviyesinde sabit tuttu. TCMB karar metninde makroihtiyati setinin ek tedbirlerle kararlı bir şekilde uygulanacağı belirtildi. TCMB, değerlendirme süreçleri tamamlanan teminat ve likidite politika adımlarının devreye alınacağını belirtti.
- ABD ekonomisinin ilk çeyreğe ilişkin daralma verisi %1.4'ten **%1.5**'e revize edildi. Ekonomistlerin medyan tahmini ekonomik daralmanın %1.3 olması yönündeydi. Kişisel tüketim harcamaları %2.7'den **%3.1**'e revize edildi. Beklenti %2.8'di. Ekonomi böylece pandeminin başladığı 2020 yılının 2. çeyreğinden beri ilk kez daraldı.
- Türkiye Cumhuriyet Merkez Bankası (TCMB) Mayıs ayına ilişkin reel kesim güven endeksi (RKGE) ve kapasite kullanım oranlarını yayımladı. Buna göre RKGE, bir önceki aya göre 0,3 puan azalarak **109,4** oldu. İmalat sanayi genelinde kapasite kullanım oranı bir önceki aya göre 0,2 puan artarak **%78**'e yükseldi.
- Türkiye Cumhuriyet Merkez Bankası (TCMB) tarafından yayımlanan konut fiyat endeksine göre Mart'ta konut fiyatlarında yıllık artış **%110** oldu. Aylık bazda artış ise %9,3 olarak kaydedildi.
- Türkiye'ye gelen yabancı ziyaretçi sayısı Nisan'da **%226** artışla 2.57 milyon oldu.
- Türkiye Cumhuriyet Merkez Bankası (TCMB) Mayıs ayına ilişkin piyasa katılımcıları anketini yayımladı. Ankete göre yıl sonu enflasyon beklentisi %57,92'ye, dolar/TL beklentisi ise 17,57'ye çıktı. 2022 büyüme beklentisi ise %3,3 oldu.
- Almanya'da iş dünyası güveni endeksi Mayıs'ta **86.9**'a yükseldi.
- Euro Bölgesi'nde ekonomik aktivite Mayıs'ta hafif biçimde yavaşladı ancak yine de pandemi sonrası talep artışıyla büyümeye devam etti. S&P Global'in öncü verilerine göre turizmdeki hareketlenmeyle birlikte hizmet sektörü PMI endeksi Mayıs ayında **56.3** ile son 8 ayın ikinci en büyük büyümesini kaydetti. İmalat sektörü PMI **54.4** ile 54.7'lik tahminin altında kalırken bileşik PMI ise 55.8'den **54.9**'a geriledi. Endekslerin 50'nin üzerinde değer alması sektörde büyümeye işaret ediyor.
- Almanya'da imalat PMI Endeksi 54.7 ile tahminleri aşarken hizmet PMI endeksi **56.3**'e geriledi. Fransa'da hizmet PMI 58.9'dan 58.4'e, imalat PMI ise 54.5'e geriledi. İngiltere'de Mayıs'ta İmalat PMI endeksi **54.60** olarak açıklandı. Hizmet sektörü PMI ise **51.80** oldu.

➤ Geen hafta piyasada aıklanan veriler?

- EuroS&P Global nc bileşik PMI Endeksi Mayıs ayında 2.2 puan dşşle **53.8** puana gerileyerek 4 ayın en dşk seviyesine indi. İmalat PMI Endeksi **57.5**'e geriledi. Hizmet PMI endeksi de **53.5** ile 3 ayın en dşk seviyesine geriledi.
- ABD Ticaret Bakanlığı'nın verilerine gre yeni konut satışları Nisan'da yıllıklandırılmış bazda %16.6 dşerek **591 bine** geriledi. Bu, Nisan 2020'den beri grlen en dşk seviye olarak kayda geti. Ekonomistlerin medyan tahmini 749 bindi.
- Almanya Federal İstatistik Ofisi'nin (Destatis) nihai verilerine gre, Almanya'da mevsim ve takvim etkilerinden arındırılmış Gayrisafi Yurt ii Hasıla (GSYH), bu yılın birinci eyreğinde bir nceki eyreğe kıyasla **%0,2** byd. Almanya'da tketiciler gven endeksi Haziran ayı iin Mayıs ayındaki -26,6'dan **-26** seviyesine toparlandı.
- ABD'de dayanıklı mal siparişleri Nisan'da **%0,4** artarak beklentilerin altında gerekleşti. Ekonomistlerin beklentisi siparişlerin %0,6 artması ynndeydi.
- ABD'de işsizlik maaşı başvuruları 21 Mayıs'ta sona eren haftada 8 bin dşşle **210 bine** geriledi. Ekonomistlerin medyan tahmini 215 bindi.
- ABD'de bekleyen konut satışları Nisan'da aylık bazda **%3.9** ile tahminlerden fazla dşt. Satışlar bylece 6. ayda da dşşn srdrd. Beklenti 2.1 dşş olması ynndeydi.
- ABD Ticaret Bakanlığı'nın verilerine gre Nisan ayında kişisel gelirler **%0.4**, kişisel harcamalar **%0.9** arttı. Ekonomistlerin medyan tahmini gelirlerin %0.5, harcamaların %0.8 artmasıydı. PCE enflasyon aylık **%0.2** ile tahminlere paralel arttı. ekirdek PCE endeksi aylık 3. ayda da **%0.3** arttı.

FON TANIYALIM

Ak Portföy Amerika Yabancı Hisse Senedi Fonu (AFA)

Yatırım Amacı ve Politikası

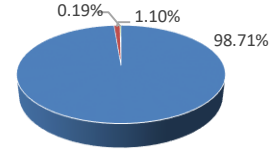
Fon'un yatırım stratejisi, fon toplam değerinin asgari %80'ini devamlı olarak Amerika Birleşik Devletleri'nin kanunlarına göre kurulmuş veya merkezleri bu bölgede olan veya ticari faaliyetlerinin önemli bir bölümünü bu ülkede yürüten şirketlerin ihraç ettiği yabancı ortaklık paylarına ve/ veya bu şirketlerin depo sertifikalarına yatırım yapılmasıdır. Fon'un yatırım amacı, yatırımcının Amerika Birleşik Devletleri hisse senedi piyasalarındaki kazançta iştirak etmesini sağlamaktır. Fon esas olarak, genel ekonominin üzerinde büyüme veya büyüme potansiyeline sahip olan şirketlerin ortaklık paylarına yatırım yapmaktadır. Ayrıca fon toplam değerinin en fazla %20'si oranında izahnamenin 2.4. maddesinde belirtilen diğer para ve sermaye piyasası araçlarına da yatırım yapılabilir.

1 2 3 4 5 6 7

Not: 1-2 Düşük Risk, 3-4-5 Orta Risk, 6-7 Yüksek risk seviyelerini ifade etmektedir.

Fon Portföy Yöneticisi	Ak Portföy
Fon Kodu	AFA
Kuruluş Tarihi	13.04.2011
Tedavüldeki Payı	3,463,058,021.00
Fon Aktif Değeri(TL)	785,910,958.31
Yatırımcı Sayısı	17.234

Fon Varlık Dağılımı



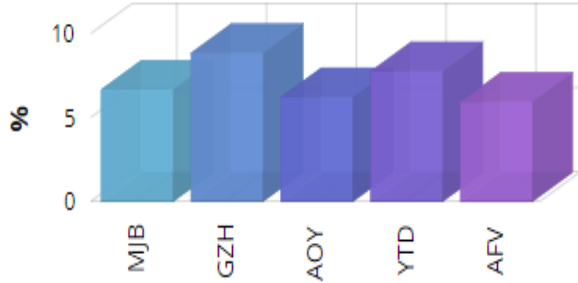
- Yabancı Hisse Senedi
- Diğer
- Takasbank Para Piyasası

Fon Getirisi ve Ölçüt Getiri

Periyot	Fon Net Getiri (%)	Ölçüt Getiri (%)	Mevduat Eşleniği
Son 1 Ay	6.50	7.91	82.14
Son 3 Ay	4.20	8.30	17.70
Son 6 Ay	10.71	20.56	22.54
Son 1 Yıl	69.22	90.39	71.36

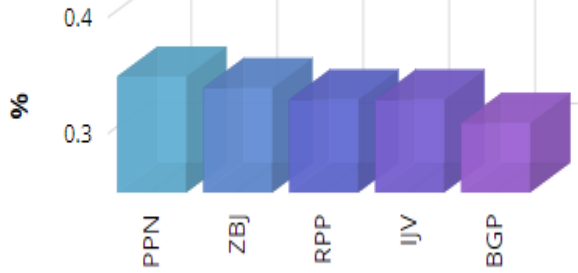
İlgili rapora daha detaylı ulaşmak için [tıklayınız.](#)

Haftalık Getiri (%)



- Geçen haftanın kazananı **Hisse Fonları-Yabancı Borsalar** oldu.

Haftalık Getiri (%)



- Geçen haftanın kaybedeni **Para Piyasası Fonları** oldu.

Ne Öğrendim?

Risk Dağılımı ve Çeşitlilik;

Yatırım fonları, hazine bonosu, devlet tahvili, hisse senedi, repo gibi çeşitli yatırım araçlarından oluşur. Böylece yatırımcı, tek bir yatırım aracının yaratacağı riskten korunmuş olur. Yatırım fonu portföyüne alınabilecek menkul kıymetlerin sabit getirili, dövizle endeksli ve hisse senedi gibi araçlarla çeşitlenmesi nedeniyle riskin en aza indirilmesi mümkün olabilmektedir.

Tasarruf sahipleri, kendi yatırım tercihleri ve risk profiline göre farklı kompozisyonlardan oluşturulmuş çeşitli fonlara yatırım yapabilirler. Bireysel yatırımcıların genellikle portföy çeşitlenmesini kendi çabalarıyla kolay bir şekilde gerçekleştiremezler. Buna karşılık yatırım fonları aracılığıyla farklı risk tercihlerine karşılık gelecek şekilde kolaylıkla portföy çeşitlendirmesinden yararlanılabilir.

• En Çok Kazandıran 5 Fon:

Yapı Kredi Port. Yab. Tek.
Sek. His. Sen. Fonu
(YAY): %10.44

Ak Portföy Amerika Yab.
His. Fonu
(AFA): %9.75

Garanti Portföy Yab.
Teknoloji BYF Fon Sep.
Fonu
(GUH): %9.67

Ak Portföy Alternatif Enerji
Yab. His. Sen. Fonu
(AOY): %9.10

Ak Portföy Yeni Tekn.
Yab. His. Sen. Fonu
(AFT): %9.06

• En Çok Kaybettiren 5 Fon:

Ak Portföy BIST Banka
End. His. Sen. Fonu
(HSYF)
(ADP): -%1.85

Ziraat Portföy Üç.
Değişken Fon
(ZDZ): -%0.72

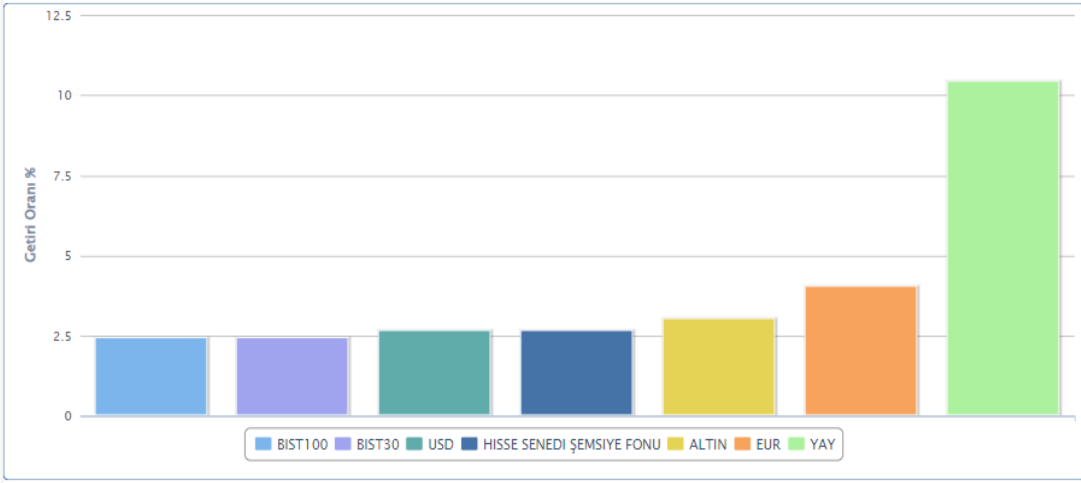
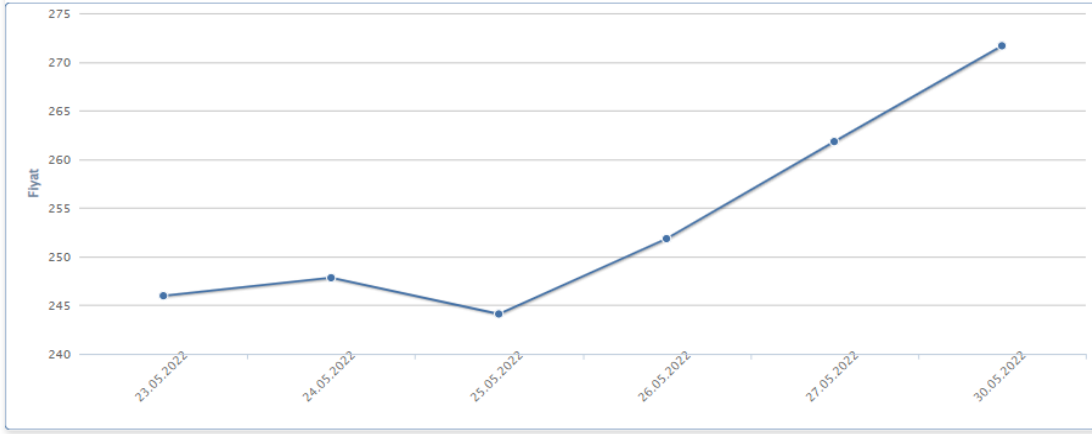
Ziraat Portföy İki. Değ. Fon
(ZBD): -%0.21

Ak Portföy Teknoloji
Şirketleri Hisse Senedi
Fonu
(ICZ): -%0.16

Ziraat Portföy Bir.
Değişken Fon
(ZDD): -%0.12

İlk sırada yer alan **Yapı Kredi Port. Yab. Tek. Sek. His. Sen. Fonu (YAY)** fonu bu hafta **%10.44** getiri sağlamıştır.

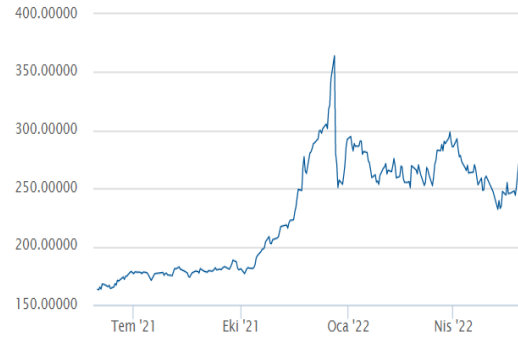
Haftanın Yıldızı: YAY - Yapı Kredi Port. Yab. Tek. Sek. His. Sen. Fonu



YAY - Getiriler %

Günlük	3,76
Hafta Başından	3,76
Ay Başından	5,01
Yıl Başından	-4,88
Son 1 Hafta	10,44
Son 1 Ay	5,01
Son 6 Ay	-3,12
Son 1 Yıl	68,58

YAY Fon Fiyat Grafiği - 30/05/2022



➤ Kategorisinin En Yüksek Getirili İlk 3 Fonu

Fon Kodu	Fon Adı	Haftalık Getiri(%)
Hisse Senedi Fonları		
FUA	Ak Portföy İhracatçı Şirketler His.Sen. Fonu (HSYF)	3.63
ALC	Ak Portföy BIST Temettü 25 End.His.Sen. Fonu (HSYF)	3.53
YAS	Yapı Kredi Port. Koç Hol. İşt. His.Sen. Fonu (HSYF)	3.50
Borçlanma Aracı Fonları		
AK2	Ak Portföy Uzun Vad. Borç. Araç. Fonu	1.33
TZT	Ziraat Portföy Borç. Araç. Fonu	0.68
NJR	Nurol Portföy Birinci Borçlanma Araçları Fonu	0.47
Para Piyasası Fonları		
PPN	Nurol Portföy Para Piyasası Fonu	0.35
ZBJ	Ziraat Portföy Başak Para Piyasası Fonu	0.34
RPP	Rota Portföy Para Piyasası (TL) Fonu	0.33
Kısa Vadeli Borçlanma Aracı Fonları		
IST	İstanbul Portföy Kısa Vad. Borç. Araç. Fonu	0.36
HKV	Ziraat Port. Halkbank Kısa Vad. Borç. Araç. Fonu	0.32
Kıymetli Madenler ve Emtia Fonları		
AES	Ak Portföy Petrol Yab. BYF Fon Sepeti Fonu	7.66
RPG	Rota Portföy Altın Fonu	4.46
GTZ	Garanti Portföy Gümüş Fon Sepeti Fonu	4.11
Katılım Fonları		
NJY	Nurol Portföy Birinci Katılım Fonu	1.72
YFV	Yapı Kredi Port. Kıra Sert. Katılım Fonu	0.87
ZPG	Ziraat Portföy Kıra Sert. (Sukuk) Katılım Fonu	0.81
Döviz Fonları		
TLE	Aura Portföy Yab. Borç. Araç. Fonu	4.67
YVG	Yapı Kredi Portföy Sarıyer Serbest (Döviz-Avro) Fon	4.44
EUZ	Garanti Portföy Serbest (Döviz-Avro) Fon	4.31
Diğer Fonlar		
YLO	Yapı Kredi Portföy Elektrikli Araçlar Değişken Fon	8.30
YJH	Yapı Kredi Portföy Temiz Enerji Değişken Fon	7.80
VCY	Ak Portföy Elektrikli ve Otonom Araç Tekn. Değ. Fon	7.38
Hisse Fonları - Yabancı Borsalar		
YAY	Yapı Kredi Port. Yab. Tek. Sek. His. Sen. Fonu	10.44
AFA	Ak Portföy Amerika Yab. His. Fonu	9.75
GUH	Garanti Portföy Yab. Teknoloji BYF Fon Sep. Fonu	9.67

➤ **Kategorisinin En Düşük Getirili İlk 3 Fonu**

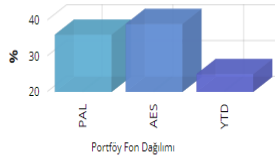
Fon Kodu	Fon Adı	Haftalık Getiri(%)
Hisse Senedi Fonları		
ADP	Ak Portföy BIST Banka End. His. Sen. Fonu (HSYF)	-1.85
ICZ	Ak Portföy Teknoloji Şirketleri Hisse Senedi Fonu	-0.16
ZJL	Ziraat Port. BIST100 Dışı Şirk.His.Sen. Fonu (HSYF)	-0.07
Borçlanma Aracı Fonları		
YBS	Yapı Kredi Port. Özel Sek. Borç. Araç. Fonu	0.33
AYR	Ak Portföy Özel Sek. Borç. Araç. Fonu	0.37
APT	Ak Portföy Orta Vad. Borç. Araç. Fonu	0.40
Para Piyasası Fonları		
IDL	Mükafat Portföy Para Piyasası Fonu	0.30
BGP	Ak Portföy Üç. Para Piyasası Fonu	0.31
HLL	Ziraat Port. Halkbank Para Piyasası Fonu	0.31
Kıymetli Madenler ve Emtia Fonları		
NJF	Nurol Portföy Altın Fonu	2.82
TCA	Ziraat Portföy Altın Katılım Fonu	3.06
GTA	Garanti Portföy Altın Fonu	3.32
Katılım Fonları		
HPV	Ziraat Port. Halk Kısa Vad. Kira Sert. Katılım Fonu	0.31
MPF	Mükafat Port. Kısa Vad. Kira Sert. Katılım Fonu	0.31
VFK	Ziraat Port. İkinci Kısa Vad. Kira Sert. Kat. Fonu	0.31
Döviz Fonları		
ZPA	Ziraat Portföy Serbest (Döviz) Fon	1.99
ACU	İstanbul Portföy Urartu Serbest (Döviz) Fon	2.54
GAS	Garanti Portföy Üçüncü Serbest (Döviz) Fon	2.91
Diğer Fonlar		
ZDZ	Ziraat Portföy Üç. Değişken Fon	-0.72
ZBD	Ziraat Portföy İki. Değ. Fon	-0.21
ZDD	Ziraat Portföy Bir. Değişken Fon	-0.12
Hisse Fonları - Yabancı Borsalar		
YZK	Yapı Kredi Portföy Kalamış Serbest Fon	3.62
AFS	Ak Portföy Sağlık Sektörü Yab. His. Sen. Fonu	5.13
AFV	Ak Portföy Avrupa Yab. His. Sen. Fonu	7.30

➤ Yatırım Fon dağılım önerilerine bakıldığında;

Normal fon dağılımlarında **Serbest (Döviz)**, **Değişken** fon ağırlık olarak öne çıkmaktadır. Agresif dağılım getirisi **%134**, Dengeli dağılım getirisi **%82** ve Korumacı dağılım getirisi **%32** olarak gerçekleşmiştir.

Normal Fon Dağılımları

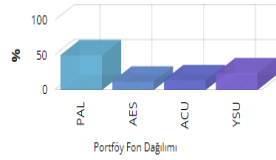
Agresif Dağılım



- Ak Portföy Altın Serbest (Döviz) Fon (PAL, 36%)
- Ak Portföy Petrol Yabancı Bıy Fon Sepeti Fonu (AES, 39%)
- Yapı Kredi Port. Yab. Fon Sepeti Fonu (YTD, 25%)

Agresif Dağılım yüksek riskli bir dağılımdır.Son 1 yıllık getirisi **% 134** olarak gerçekleşmiştir.

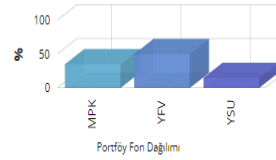
Dengeli Dağılım



- Ak Portföy Altın Serbest (Döviz) Fon (PAL, 50%)
- Ak Portföy Petrol Yabancı Bıy Fon Sepeti Fonu (AES, 12%)
- İSTANBUL PORTFÖY URARTU SERBEST (DÖVİZ) FON (ACU, 14%)
- Yapı Kredi Port. Üç. Değ. Fon (YSU, 24%)

Dengeli Dağılım orta riskli bir dağılımdır.Son 1 yıllık getirisi **% 82** olarak gerçekleşmiştir.

Korumacı Dağılım



- Mükafat Portföy Kıra Sert. Katılım Fonu (MPK, 35%)
- Yapı Kredi Port. Kıra Sert. Katılım Fonu (YFV, 50%)
- Yapı Kredi Port. Üç. Değ. Fon (YSU, 15%)

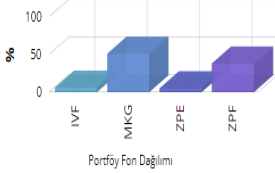
Korumacı Dağılım düşük riskli bir dağılımdır.Son 1 yıllık getirisi **% 32** olarak gerçekleşmiştir.

Fon dağılımlarını oluşturmak için kullandığımız modellerimizin tümünde "Öneri Yöntemi" olarak Markowitz MVO kullanılırken, Amaç Fonksiyonu ve Getiri Modeli bileşenleri agresif, dengeli ve korumacı modeller özelinde farklılık göstermektedir.

Katılım fon dağılımlarında **Katılım Fonu (Döviz)** ve **Kıra Sertifikaları** fonları ağırlık olarak öne çıkmaktadır. Agresif dağılım getirisi **%84**, Dengeli dağılım getirisi **%60** ve Korumacı dağılım getirisi **%24** olarak gerçekleşmiştir.

Katılım Fon Dağılımları

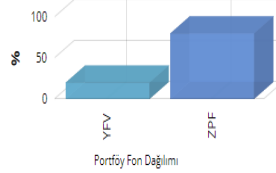
Katılım Agresif Dağılım



- İstanbul Portföy Katılım Hisse Senedi Fonu (IVF, 6%)
- Mükafat Portföy Alın Katılım Fonu (MKG, 51%)
- Ziraat Portföy Katılım End. His. Sen. Fonu (HSYF) (ZPE, 5%)
- Ziraat Portföy Katılım Fonu (Döviz) (ZPF, 38%)

Agresif Dağılım yüksek riskli bir dağılımdır.Son 1 yıllık getirisi **% 84** olarak gerçekleşmiştir.

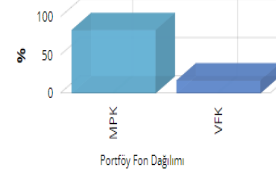
Katılım Dengeli Dağılım



- Yapı Kredi Port. Kıra Sert. Katılım Fonu (YFV, 20%)
- Ziraat Portföy Katılım Fonu (Döviz) (ZPF, 80%)

Dengeli Dağılım orta riskli bir dağılımdır.Son 1 yıllık getirisi **% 60** olarak gerçekleşmiştir.

Katılım Korumacı Dağılım



- Mükafat Portföy Kıra Sert. Katılım Fonu (MPK, 83%)
- Ziraat Port. İkinci Kısa Vad. Kıra Sert. Kat. Fonu (VFK, 17%)

Korumacı Dağılım düşük riskli bir dağılımdır.Son 1 yıllık getirisi **% 24** olarak gerçekleşmiştir.

Fon dağılımlarını oluşturmak için kullandığımız modellerimizin tümünde "Öneri Yöntemi" olarak Markowitz MVO kullanılırken, Amaç Fonksiyonu ve Getiri Modeli bileşenleri agresif, dengeli ve korumacı modeller özelinde farklılık göstermektedir.

Haftalık Takvim

Haftalık Veri Takvimi						
Tarih	TSl	Ülke	Açıklanacak Veri	Dönemi	Beklenti	Önceki
30 Mayıs	12:00	Euro Bölgesi	Ekonomi Güven Endeksi	Mayıs	-	105.0
30 Mayıs	12:00	Euro Bölgesi	Sanayi Güven Endeksi	Mayıs	-	7.9
30 Mayıs	12:00	Euro Bölgesi	Hizmet Güven Endeksi	Mayıs	-	13.5
			Tüketici Güveni			
30 Mayıs (Final)	12:00	Euro Bölgesi		Mayıs	-	-21.1
30 Mayıs	15:00	Almanya	TÜFE (Aylık)	Mayıs	-	0.8%
30 Mayıs	15:00	Almanya	TÜFE (Yıllık)	Mayıs	-	7.4%
30 Mayıs		Almanya	Perakende Satışlar (Aylık)	Nisan	-0.5%	0.9%
30 Mayıs		Almanya	Perakende Satışlar (Yıllık)	Nisan	4.0%	-4.4%
31 Mayıs	02:50	Japonya	Sanayi Üretimi (Aylık)	Nisan	-0.2%	0.3%
31 Mayıs	02:50	Japonya	Sanayi Üretimi (Yıllık)	Nisan	-3.6%	-1.7%
31 Mayıs	02:50	Japonya	Perakende Satışlar (Aylık)	Nisan	0.9%	2.0%
31 Mayıs	02:50	Japonya	Perakende Satışlar (Yıllık)	Nisan	2.6%	0.9%
31 Mayıs	04:30	Çin	İmalat PMI	Mayıs	48.9	47.4
31 Mayıs	04:30	Çin	İmalat Dışı PMI	Mayıs	45	41.9
31 Mayıs	10:00	Türkiye	Dış Ticaret Dengesi (milyar dolar)	Nisan	-	-8.17
31 Mayıs	10:00	Türkiye	GSYİH (Çeyreklik)	1.Çeyrek	-	1.5%
31 Mayıs	10:00	Türkiye	GSYİH (Yıllık)	1.Çeyrek	-	7.1%
31 Mayıs	10:00	Euro Bölgesi	AMB Yetkilisi Villeroy'un Konuşması			
31 Mayıs	11:30	Euro Bölgesi	AMB Yetkilisi Visco'nun Konuşması			
31 Mayıs	11:50	Euro Bölgesi	AMB Yetkilisi Makhlouf'un Konuşması			
31 Mayıs	12:00	Euro Bölgesi	TÜFE (Aylık)	Mayıs	-	0.6%
31 Mayıs	12:00	Euro Bölgesi	TÜFE (Yıllık)	Mayıs	-	7.5%
31 Mayıs	12:00	Euro Bölgesi	Çekirdek TÜFE (Yıllık)	Mayıs	-	3.5%
31 Mayıs	16:45	ABD	MNI Chicago PMI	Mayıs	54.5	56.4
31 Mayıs	17:00	ABD	Conference Board Tüketici Güven Endeksi	Mayıs	103.9	107.3
1 Haziran	03:30	Japonya	Jibun Bank İmalat PMI (Final)	Mayıs	-	53.2
1 Haziran	04:45	Çin	Caixin İmalat PMI	Mayıs	49	
1 Haziran	10:00	Türkiye	S&P Global İmalat PMI	Mayıs	-	49.2
1 Haziran	10:55	Almanya	S&P Global İmalat PMI (Final)	Mayıs	-	54.7
1 Haziran	11:00	Euro Bölgesi	S&P Global İmalat PMI (Final)	Mayıs	-	54.4
1 Haziran	11:00	Euro Bölgesi	AMB Yetkilisi Knot'un Konuşması			
1 Haziran	12:00	Euro Bölgesi	İşsizlik Oranı	Nisan	-	6.8%
1 Haziran	14:00	Euro Bölgesi	AMB Başkanı Lagarde'in Konuşması			
1 Haziran	16:00	ABD	FHFA Konut fiyat Endeksi (Aylık)	Mart	2.0%	2.1%
1 Haziran	16:45	ABD	S&P Global İmalat PMI	Mayıs	57.5	57.5
1 Haziran	17:00	ABD	ISM İmalat PMI	Mayıs	55.0	55.4
1 Haziran	17:00	ABD	ISM Ödenen Fiyatlar	Mayıs	80.0	84.6
1 Haziran	17:30	ABD	Dallas Fed İmalat Aktivitesi	Mayıs	1.5	1.1
1 Haziran	18:30	ABD	FED Yetkilisi Williams'ın Konuşması			
1 Haziran	18:30	Euro Bölgesi	AMB Yetkilisi Lane'in Konuşması			
1 Haziran	20:00	ABD	FED Yetkilisi Bullard'ın Konuşması			
1 Haziran	21:00	ABD	Fed tarafından Bej Kitap'ın Yayınlanması			
2 Haziran	12:00	Euro Bölgesi	ÜFE (Aylık)	Nisan	-	5.3%
2 Haziran	12:00	Euro Bölgesi	ÜFE (Yıllık)	Nisan	-	36.8%
2 Haziran	15:15	ABD	ADP Özel Sektör İstihdamı Değişimi	Mayıs	295K	247K
2 Haziran	15:30	ABD	İşsizlik Maaşı Başvuruları	28 Mayıs	-	210K
2 Haziran	15:30	ABD	Devam Eden İşsizlik Maaşı Başvuruları	21 Mayıs	-	1346K
2 Haziran	17:00	ABD	Dayanıklı Mal Siparişleri (Final)	Nisan	0.4%	0.4%
2 Haziran	17:00	ABD	Çekirdek Mal Siparişleri (Final)	Nisan	-	0.3%
2 Haziran	17:00	ABD	Fabrika Siparişleri	Nisan	0.7%	2.2%
2 Haziran	17:00	ABD	Savunma Hariç Sermaye Mali Siparişleri (Final)	Nisan	-	0.3%
2 Haziran	17:00	ABD	Savunma Hariç Sermaye Mali Teslimatları (Final)	Nisan	-	0.8%
3 Haziran	03:30	Japonya	Jibun Bank Hizmet PMI (Final)	Mayıs	-	51.7
3 Haziran	09:00	Almanya	İhracat (Aylık)	Nisan	-	-3.3%
3 Haziran	09:00	Almanya	İthalat (Aylık)	Nisan	-	3.4%
3 Haziran	09:00	Almanya	Dış Ticaret Dengesi (milyar euro)	Nisan	-	1.3
3 Haziran	10:00	Türkiye	TÜFE (Aylık)	Mayıs	-	7.25%
3 Haziran	10:00	Türkiye	TÜFE (Yıllık)	Mayıs	-	69.97%
3 Haziran	10:00	Türkiye	Çekirdek TÜFE (Yıllık)	Mayıs	-	52.37%
3 Haziran	10:55	Almanya	S&P Global Bileşik PMI	Mayıs	-	54.6
3 Haziran	11:00	Euro Bölgesi	S&P Global Hizmet PMI(Final)	Mayıs	-	56.3
3 Haziran	12:00	Euro Bölgesi	Perakende Satışlar (Aylık)	Mayıs	-	-0.4%
3 Haziran	12:00	Euro Bölgesi	Perakende Satışlar (Yıllık)	Mayıs	-	0.8%
3 Haziran	15:30	ABD	Tarım Dışı İstihdam	Mayıs	329K	428K
3 Haziran	15:30	ABD	İşsizlik oranı	Mayıs	3.5%	3.6%
3 Haziran	15:30	ABD	İşgücüne Katılım Oranı	Mayıs	62.3%	62.2%
3 Haziran	15:30	ABD	Ortalama Saatlik Kazançlar (Aylık)	Mayıs	0.4%	0.3%
3 Haziran	15:30	ABD	Ortalama Saatlik Kazançlar (Yıllık)	Mayıs	5.2%	5.5%
3 Haziran	16:45	ABD	S&P Global Hizmet PMI	Mayıs	-	53.5
3 Haziran	17:00	ABD	ISM Hizmet PMI	Mayıs	56.9	57.1

Kaynak: Bloomberg, TCMB, TÜİK, HLY Araştırma

Yatırım Danışmanlığı ve Bireysel Portföy Yönetimi

Gökçe ARSLAN
Direktör

Özlem ÜNAL
Yönetmen

Tuba ŞAHİN
Yönetmen

Semih Can ÖZER
Uzman

Semih ÖZER
Uzman

Gizem Tetik ARGİN
Uzman



yrtدانismanligibpy@halkyatirim.com.tr



0(212) 314 81 81

ÇEKİNCE

"Yatırım Danışmanlığı" hizmeti; aracı kurumlar, portföy yönetim şirketleri, mevduat kabul etmeyen bankalar ile müşteri arasında imzalanacak Yatırım Danışmanlığı sözleşmesi çerçevesinde sunulmaktadır. Burada yer alan bilgi, yorum ve tavsiyeleri, kişilerin yerindelik testi ile belirlediği risk seviyeleri dikkate alınarak, Halk Yatırım Yatırım Danışmanlığı ve Araştırma birimi nezdinde güvenilir olduğuna inanılan bilgi kaynaklarından yararlanarak hazırlanmakta ve kişiye özel sunulmaktadır. Verilen bu tavsiyeler mali durumunuz ile risk ve getiri tercihlerinize uygun olmayabilir. Bu nedenle, risk yapınıza uygun olmayan şekilde sadece burada yer alan bilgilere dayanılarak yatırım kararı verilmesi beklentilerinize uygun sonuçlar doğurmayabilir. Size özel olarak tahsis edilen Yatırım Danışmanınız ile irtibata geçmeniz ve mali durumunuz ve risk seviyelerinize uygun kararları birlikte almanız tavsiye edilir.

Veri ve grafikler güvenilirliğine inandığımız güvenilir kaynaklardan derlenmiş olup, yapılan yorumlar sadece HALK YATIRIM MENKUL DEĞERLER A.Ş. Yatırım Danışmanlığı'nın beklentilerini yansıtmaktadır. Bu bilgiler ışığında yapılan ve yapılacak olan ileriye dönük yatırımların sonuçlarından Şirketimiz hiçbir şekilde sorumlu tutulamaz. Ayrıca, Halk Yatırım Menkul Kıymetler A.Ş.'nin yazılı izni olmadıkça içeriği kısmen ya da tamamen üçüncü kişilerce hiç bir şekil ve ortamda yayınlanamaz, iktisap edilemez, alıntı yapılamaz, kullanılamaz. İletişim, gönderilen kişiye özel ve münhasırdır. İlave olarak, bu raporun gönderildiği ve yukarıdaki açıklamalarımız doğrultusunda kullanıldığı ülkelerdeki yasal düzenlemelerden kaynaklı tüm talep ve dava haklarımız saklıdır.

Uyarı Notu: Bu e-posta'nın içerdiği bilgiler (ekleri dahil olmak üzere) gizlidir. Onayımız olmaksızın üçüncü kişilere açıklanamaz. Bu mesajın gönderilmek istendiği kişi değilseniz, lütfen mesajı sisteminizden derhal siliniz. Halk Yatırım Menkul Değerler A.Ş. bu mesajın içerdiği bilgilerin doğruluğu veya eksiksiz olduğu konusunda bir garanti vermemektedir. Bu nedenle bilgilerin ne şekilde olursa olsun, içeriğinden, iletilmesinden, alınmasından, saklanmasından sorumlu değildir. Bu mesajın içeriği yazarına ait olup, Halk Yatırım Menkul Değerler A.Ş.'nin görüşlerini içermeyebilir.

